

Форма по КНД 1166007

место штампа
налогового органа**ФГУП "ЦЕНТР ДЕЗИНФЕКЦИИ ЩЕЛКОВСКОГО РАЙОНА, Г.ЩЕЛКОВО, МОСКОВСКАЯ ОБЛАСТЬ",**
5050017104/505001001

(полное наименование организации, ИНН/КПП; Ф.И.О. индивидуального предпринимателя (физического лица), ИНН (при наличии))

**Извещение
о вводе сведений, указанных в налоговой
декларации (расчете)**

Налоговый орган 5050 настоящим документом
(код налогового органа)

подтверждает, что **ФГУП "ЦЕНТР ДЕЗИНФЕКЦИИ ЩЕЛКОВСКОГО РАЙОНА, Г.ЩЕЛКОВО, МОСКОВСКАЯ ОБЛАСТЬ", 5050017104/505001001**,
(полное наименование организации, ИНН/КПП; ФИО индивидуального предпринимателя (физического лица), ИНН (при наличии))

в налоговой декларации (расчете) **Бухгалтерская (финансовая) отчетность, 0710099, 0, 34, 2017**,
(наименование и КНД налоговой декларации, вид документа (номер корректировки), отчетный (налоговый) период, отчетный год)

представленной в файле **NO_VUNOTCH_5050_5050_5050017104505001001_20180306_ff49f413-d47f-4008-9aeb-a53c38c3862c**
(наименование файла)

не содержится ошибок (противоречий).


Должностное лицо

(должность)

М.П.

(подпись)

(Ф.И.О.)

 Данный документ заверен ЭЦП следующих субъектов: Межрайонная ИФНС России № 16 по Московской области

Бухгалтерский баланс
на 31 декабря 2017 г.

Организация **Федеральное государственное унитарное предприятие "Центр дезинфекции Щелковского района, г.Щелково, Московская область"** по ОКПО

Идентификационный номер налогоплательщика _____ ИНН

Вид экономической деятельности **Деятельность санитарно-эпидемиологической службы** по ОКВЭД

Организационно-правовая форма / форма собственности _____ по ОКОПФ / ОКФС

Единица измерения: _____ в тыс. рублей по ОКЕИ

Местонахождение (адрес) _____

141100, Московская, Щелковский р-н, Щелково, Советская, дом № 6а

Коды		
0710001		
31	12	2017
34871396		
5050017104		
86.90.1		
42	12	
384		

Пояснения	Наименование показателя	Код	На 31 декабря 2017 г.	На 31 декабря 2016 г.	На 31 декабря 2015 г.
	АКТИВ				
	I. ВНЕОБОРОТНЫЕ АКТИВЫ				
	Нематериальные активы	1110	-	-	-
	Результаты исследований и разработок	1120	-	-	-
	Нематериальные поисковые активы	1130	-	-	-
	Материальные поисковые активы	1140	-	-	-
	Основные средства	1150	935	978	1 025
	Доходные вложения в материальные ценности	1160	-	-	-
	Финансовые вложения	1170	-	-	-
	Отложенные налоговые активы	1180	-	-	-
	Прочие внеоборотные активы	1190	-	-	-
	Итого по разделу I	1100	935	978	1 025
	II. ОБОРОТНЫЕ АКТИВЫ				
	Запасы	1210	501	497	292
	Налог на добавленную стоимость по приобретенным ценностям	1220	-	-	-
	Дебиторская задолженность	1230	559	465	567
	Финансовые вложения (за исключением денежных эквивалентов)	1240	-	-	-
	Денежные средства и денежные эквиваленты	1250	769	720	879
	Прочие оборотные активы	1260	28	181	-
	Итого по разделу II	1200	1 857	1 862	1 738
	БАЛАНС	1600	2 792	2 840	2 762

Пояснения	Наименование показателя	Код	На 31 декабря 2017 г.	На 31 декабря 2016 г.	На 31 декабря 2015 г.
	ПАССИВ				
	III. КАПИТАЛ И РЕЗЕРВЫ				
	Уставный капитал (складочный капитал, уставный фонд, вклады товарищей)	1310	619	619	619
	Собственные акции, выкупленные у акционеров	1320	-	-	-
	Переоценка внеоборотных активов	1340	-	-	-
	Добавочный капитал (без переоценки)	1350	1 185	1 185	1 185
	Резервный капитал	1360	-	-	-
	Нераспределенная прибыль (непокрытый убыток)	1370	696	750	546
	Итого по разделу III	1300	2 500	2 554	2 350
	IV. ДОЛГОСРОЧНЫЕ ОБЯЗАТЕЛЬСТВА				
	Заемные средства	1410	-	-	-
	Отложенные налоговые обязательства	1420	-	-	-
	Оценочные обязательства	1430	-	-	-
	Прочие обязательства	1450	-	-	-
	Итого по разделу IV	1400	-	-	-
	V. КРАТКОСРОЧНЫЕ ОБЯЗАТЕЛЬСТВА				
	Заемные средства	1510	-	-	-
	Кредиторская задолженность	1520	292	286	412
	Доходы будущих периодов	1530	-	-	-
	Оценочные обязательства	1540	-	-	-
	Прочие обязательства	1550	-	-	-
	Итого по разделу V	1500	292	286	412
	БАЛАНС	1700	2 792	2 840	2 762



Руководитель

Клементьева Наталья
Владимировна
(расшифровка подписи)

16 февраля 2018 г.

**Отчет о финансовых результатах
за Январь - Декабрь 2017 г.**

Организация Федеральное государственное унитарное предприятие "Центр дезинфекции Щелковского района, г.Щелково, Московская область"

Идентификационный номер налогоплательщика

Вид экономической деятельности Деятельность санитарно-эпидемиологической службы

Организационно-правовая форма / форма собственности

Единица измерения: в тыс. рублей

Форма по ОКУД

Дата (число, месяц, год)

по ОКПО

ИНН

по ОКВЭД

по ОКОПФ / ОКФС

по ОКЕИ

Коды		
0710002		
31	12	2017
34871396		
5050017104		
86.90.1		
42	12	
384		

Пояснения	Наименование показателя	Код	За Январь - Декабрь 2017 г.	За Январь - Декабрь 2016 г.
	Выручка	2110	12 678	11 778
	Себестоимость продаж	2120	(7 199)	(6 183)
	Валовая прибыль (убыток)	2100	5 479	5 595
	Коммерческие расходы	2210	-	-
	Управленческие расходы	2220	(5 097)	(5 076)
	Прибыль (убыток) от продаж	2200	382	519
	Доходы от участия в других организациях	2310	-	-
	Проценты к получению	2320	-	-
	Проценты к уплате	2330	-	-
	Прочие доходы	2340	114	175
	Прочие расходы	2350	(149)	(135)
	Прибыль (убыток) до налогообложения	2300	347	559
	Текущий налог на прибыль	2410	-	-
	в т.ч. постоянные налоговые обязательства (активы)	2421	-	-
	Изменение отложенных налоговых обязательств	2430	-	-
	Изменение отложенных налоговых активов	2450	-	-
	Прочее	2460	(133)	(124)
	Чистая прибыль (убыток)	2400	214	435

Пояснения	Наименование показателя	Код	За Январь - Декабрь 2017 г.	За Январь - Декабрь 2016 г.
	Результат от переоценки внеоборотных активов, не включаемый в чистую прибыль (убыток) периода	2510	-	-
	Результат от прочих операций, не включаемый в чистую прибыль (убыток) периода	2520	-	-
	Совокупный финансовый результат периода	2500	214	435
	СПРАВОЧНО			
	Базовая прибыль (убыток) на акцию	2900	-	-
	Разводненная прибыль (убыток) на акцию	2910	-	-



**Клементьева Наталья
Владимировна**
(расшифровка подписи)

16 февраля 2018 г.

Наименование показателя	Код	Уставный капитал	Собственные акции, выкупленные у акционеров	Добавочный капитал	Резервный капитал	Нераспределенная прибыль (непокрытый убыток)	Итого
Уменьшение капитала - всего:	3220	-	-	-	-	231	231
в том числе:							
убыток	3221	X	X	X	X	-	-
переоценка имущества	3222	X	X	-	X	-	-
расходы, относящиеся непосредственно на уменьшение капитала	3223	X	X	-	X	231	231
уменьшение номинальной стоимости акций	3224	-	-	-	X	-	-
уменьшение количества акций	3225	-	-	-	X	-	-
реорганизация юридического лица	3226	-	-	-	X	-	-
дивиденды	3227	X	X	X	X	-	X
Изменение добавочного капитала	3230	X	X	-	-	-	X
Изменение резервного капитала	3240	X	X	X	-	-	X
Величина капитала на 31 декабря 2016 г.	3200	619	619	1 185	-	750	2 554
За 2017 г.							
Увеличение капитала - всего:	3310	-	-	-	-	212	212
в том числе:							
чистая прибыль	3311	X	X	X	X	212	212
переоценка имущества	3312	X	X	-	X	-	-
доходы, относящиеся непосредственно на увеличение капитала	3313	X	X	-	X	-	-
дополнительный выпуск акций	3314	-	-	-	X	-	-
увеличение номинальной стоимости акций	3315	-	-	-	X	-	-
реорганизация юридического лица	3316	-	-	-	X	-	-
Уменьшение капитала - всего:	3320	-	-	-	-	266	266
в том числе:							
убыток	3321	X	X	X	X	-	-
переоценка имущества	3322	X	X	-	X	-	-
расходы, относящиеся непосредственно на уменьшение капитала	3323	X	X	-	X	266	266
уменьшение номинальной стоимости акций	3324	-	-	-	X	-	-
уменьшение количества акций	3325	-	-	-	X	-	-
реорганизация юридического лица	3326	-	-	-	X	-	-
дивиденды	3327	X	X	X	X	-	X
Изменение добавочного капитала	3330	X	X	-	-	-	X
Изменение резервного капитала	3340	X	X	X	-	-	X
Величина капитала на 31 декабря 2017 г.	3300	619	619	1 185	-	696	2 500

2. Корректировки в связи с изменением учетной политики и исправлением ошибок

Наименование показателя	Код	На 31 декабря 2015 г.	Изменения капитала за 2016 г.		На 31 декабря 2016 г.
			за счет чистой прибыли (убытка)	за счет иных факторов	
Капитал - всего					
до корректировок	3400	2 350	435	(231)	2 554
корректировка в связи с:					
изменением учетной политики	3410	-	-	-	-
исправлением ошибок	3420	-	-	-	-
после корректировок	3500	2 350	435	(231)	2 554
в том числе:					
нераспределенная прибыль (непокрытый убыток):					
до корректировок	3401	2 350	435	(231)	2 554
корректировка в связи с:					
изменением учетной политики	3411	-	-	-	-
исправлением ошибок	3421	-	-	-	-
после корректировок	3501	2 350	435	(231)	2 554
до корректировок	3402	-	-	-	-
корректировка в связи с:					
изменением учетной политики	3412	-	-	-	-
исправлением ошибок	3422	-	-	-	-
после корректировок	3502	-	-	-	-

3. Чистые активы

Наименование показателя	Код	На 31 декабря 2017 г.	На 31 декабря 2016 г.	На 31 декабря 2015 г.
Чистые активы	3600	2 500	2 554	2 350



Клементьева Наталья Владимировна
(расшифровка подписи)

Руководитель
(подпись)

16 февраля 2018 г.

**Отчет о движении денежных средств
за Январь - Декабрь 2017 г.**

Форма по ОКУД
Дата (число, месяц, год)

Коды		
0710004		
31	12	2017
34871396		
5050017104		
86.90.1		
42	12	
384		

Организация **Федеральное государственное унитарное предприятие "Центр дезинфекции Щелковского района, г.Щелково, Московская область"**

по ОКПО

Идентификационный номер налогоплательщика

ИНН

Вид экономической

по

деятельности

Деятельность санитарно-эпидемиологической службы

ОКВЭД

Организационно-правовая форма / форма собственности

по ОКОПФ / ОКФС

по ОКЕИ

Единица измерения: в тыс. рублей

Наименование показателя	Код	За Январь - Декабрь 2017 г.	За Январь - Декабрь 2016 г.
Денежные потоки от текущих операций			
Поступления - всего	4110	12 790	11 946
в том числе:			
от продажи продукции, товаров, работ и услуг	4111	12 752	11 838
арендных платежей, лицензионных платежей, роялти, комиссионных и иных аналогичных платежей	4112	-	-
от перепродажи финансовых вложений	4113	-	-
	4114	-	-
прочие поступления	4119	38	108
Платежи - всего	4120	(12 642)	(11 988)
в том числе:			
поставщикам (подрядчикам) за сырье, материалы, работы, услуги	4121	(3 064)	(2 608)
в связи с оплатой труда работников	4122	(9 534)	(9 291)
процентов по долговым обязательствам	4123	-	-
налога на прибыль организаций	4124	-	-
	4125	-	-
прочие платежи	4129	(44)	(89)
Сальдо денежных потоков от текущих операций	4100	148	(42)
Денежные потоки от инвестиционных операций			
Поступления - всего	4210	-	-
в том числе:			
от продажи внеоборотных активов (кроме финансовых вложений)	4211	-	-
от продажи акций других организаций (долей участия)	4212	-	-
от возврата предоставленных займов, от продажи долговых ценных бумаг (прав требования денежных средств к другим лицам)	4213	-	-
дивидендов, процентов по долговым финансовым вложениям и аналогичных поступлений от долевого участия в других организациях	4214	-	-
	4215	-	-
прочие поступления	4219	-	-
Платежи - всего	4220	-	-
в том числе:			
в связи с приобретением, созданием, модернизацией, реконструкцией и подготовкой к использованию внеоборотных активов	4221	-	-
в связи с приобретением акций других организаций (долей участия)	4222	-	-
в связи с приобретением долговых ценных бумаг (прав требования денежных средств к другим лицам), предоставление займов другим лицам	4223	-	-
процентов по долговым обязательствам, включаемым в стоимость инвестиционного актива	4224	-	-
	4225	-	-
прочие платежи	4229	-	-
Сальдо денежных потоков от инвестиционных операций	4200	-	-

Наименование показателя	Код	За Январь - Декабрь 2017 г.	За Январь - Декабрь 2016 г.
Денежные потоки от финансовых операций			
Поступления - всего	4310	10	29
в том числе:			
получение кредитов и займов	4311	-	-
денежных вкладов собственников (участников)	4312	-	-
от выпуска акций, увеличения долей участия	4313	-	-
от выпуска облигаций, векселей и других долговых ценных бумаг и др.	4314	-	-
	4315	-	-
прочие поступления	4319	10	29
Платежи - всего	4320	(109)	(146)
в том числе:			
собственникам (участникам) в связи с выкупом у них акций (долей участия) организации или их выходом из состава участников	4321	-	-
на уплату дивидендов и иных платежей по распределению прибыли в пользу собственников (участников)	4322	(109)	(140)
в связи с погашением (выкупом) векселей и других долговых ценных бумаг, возврат кредитов и займов	4323	-	-
	4324	-	-
прочие платежи	4329	-	(6)
Сальдо денежных потоков от финансовых операций	4300	(99)	(117)
Сальдо денежных потоков за отчетный период	4400	49	(159)
Остаток денежных средств и денежных эквивалентов на начало отчетного периода	4450	720	879
Остаток денежных средств и денежных эквивалентов на конец отчетного периода	4500	769	720
Величина влияния изменений курса иностранной валюты по отношению к рублю	4490	-	-



Руководитель
ФГУП
(подпись)

Клементьева Наталья
Владимировна
(расшифровка подписи)

**Отчет о целевом использовании средств
за Январь - Декабрь 2017 г.**

Форма по ОКУД

Дата (год, месяц, число)

Коды		
0710006		
2017	12	31
34871396		
5050017104		
86.90.1		
42	12	
384		

Организация Федеральное государственное унитарное предприятие "Центр дезинфекции Щелковского района, г.Щелково, Московская область"

по ОКПО

Идентификационный номер налогоплательщика

ИНН

Вид экономической деятельности

Деятельность санитарно-эпидемиологической службы

по ОКВЭД

Организационно-правовая форма / форма собственности

по ОКОПФ / ОКФС

Единица измерения: в тыс. рублей

по ОКЕИ

Наименование показателя	Код	За Январь - Декабрь 2017 г.	За Январь - Декабрь 2016 г.
Остаток средств на начало отчетного года	6100	-	-
Поступило средств			
Вступительные взносы	6210	-	-
Членские взносы	6215	-	-
Целевые взносы	6220	-	-
Добровольные имущественные взносы и пожертвования	6230	-	-
Прибыль от приносящей доход деятельности	6240	-	-
Прочие	6250	-	-
Всего поступило средств	6200	-	-
Использовано средств			
Расходы на целевые мероприятия	6310	-	-
в том числе:			
социальная и благотворительная помощь	6311	-	-
проведение конференций, совещаний, семинаров и т.п.	6312	-	-
иные мероприятия	6313	-	-
Расходы на содержание аппарата управления	6320	-	-
в том числе:			
расходы, связанные с оплатой труда (включая начисления)	6321	-	-
выплаты, не связанные с оплатой труда	6322	-	-
расходы на служебные командировки и деловые поездки	6323	-	-
содержание помещений, зданий, автомобильного транспорта и иного имущества (кроме ремонта)	6324	-	-
ремонт основных средств и иного имущества	6325	-	-
прочие	6326	-	-
Приобретение основных средств, инвентаря и иного имущества	6330	-	-
Прочие	6350	-	-
Всего использовано средств	6300	-	-
Остаток средств на конец отчетного года	6400	-	-

Руководитель

Клементьева Наталья Владимировна
(расшифровка подписи)

16 февраля 2018 г.



Расчет стоимости чистых активов

Федеральное государственное унитарное предприятие "Центр дезинфекции Щелковского района, г.Щелково,
Московская область"
(наименование организации)

Наименование показателя	Код строки бухгалтерского баланса	На 31 декабря 2017 г.	На 31 декабря 2016 г.	На 31 декабря 2015 г.
Активы				
Нематериальные активы	1110	-	-	-
Результаты исследований и разработок	1120	-	-	-
Нематериальные поисковые активы	1130	-	-	-
Материальные поисковые активы	1140	-	-	-
Основные средства	1150	935	978	1 025
Доходные вложения в материальные ценности	1160	-	-	-
Финансовые вложения долгосрочные	1170	-	-	-
Отложенные налоговые активы	1180	-	-	-
Прочие внеоборотные активы	1190	-	-	-
Запасы	1210	501	497	292
Налог на добавленную стоимость по приобретенным ценностям	1220	-	-	-
Дебиторская задолженность*	1230	559	465	567
Финансовые вложения краткосрочные	1240	-	-	-
Денежные средства и денежные эквиваленты	1250	769	720	879
Прочие оборотные активы	1260	28	181	-
ИТОГО активы	-	2 792	2 840	2 762
Пассивы				
Заемные средства долгосрочные	1410	-	-	-
Отложенные налоговые обязательства	1420	-	-	-
Оценочные обязательства долгосрочные	1430	-	-	-
Прочие обязательства долгосрочные	1450	-	-	-
Заемные средства краткосрочные	1510	-	-	-
Кредиторская задолженность	1520	292	286	412
Оценочные обязательства краткосрочные	1540	-	-	-
Прочие обязательства краткосрочные	1550	-	-	-
ИТОГО пассивы	-	292	286	412
Стоимость чистых активов	-	2 500	2 554	2 350

* - За исключением задолженности участников (учредителей) по взносам в уставный капитал.

**Пояснения к бухгалтерскому балансу
и отчету о финансовых результатах (тыс. руб)**

1. Нематериальные активы и расходы на научно-исследовательские, опытно-конструкторские и технологические работы (НИОКР)
1.1. Наличие и движение нематериальных активов

Форма 0710005 с.1

Наименование показателя	Код	Период	На начало года				Изменения за период						На конец периода		
			первоначальная стоимость		накопленная амортизация и убытки от обесценения		Поступило	Выбыло		начислено амортизации	Убыток от обесценения	Переоценка		первоначальная стоимость	накопленная амортизация и убытки от обесценения
			первоначальная стоимость	накопленная амортизация и убытки от обесценения	первоначальная стоимость	накопленная амортизация и убытки от обесценения		Первоначальная стоимость	Накопленная амортизация						
Нематериальные активы - всего	5100	за 2017 г.	-	-	-	-	-	-	-	-	-	-	-	-	-
	5110	за 2016 г.	-	-	-	-	-	-	-	-	-	-	-	-	-
в том числе:	5101	за 2017 г.	-	-	-	-	-	-	-	-	-	-	-	-	-
	5111	за 2016 г.	-	-	-	-	-	-	-	-	-	-	-	-	-

1.2. Первоначальная стоимость нематериальных активов, созданных самой организацией

Наименование показателя	Код	На 31 декабря 2017 г.	На 31 декабря 2016 г.	На 31 декабря 2015 г.
Всего	5120	-	-	-
в том числе:	5121	-	-	-

1.3. Нематериальные активы с полностью погашенной стоимостью


Наименование показателя	Код	На 31 декабря 2017 г.	На 31 декабря 2016 г.	На 31 декабря 2015 г.
Всего	5130	-	-	-
в том числе:	5131	-	-	-

1.4. Наличие и движение результатов НИОКР

Наименование показателя	Код	Период	На начало года		Поступило	Изменения за период		На конец периода	
			первоначальная стоимость	часть стоимости, списанной на расходы		первоначальная стоимость	часть стоимости, списанной на расходы	первоначальная стоимость	часть стоимости, списанной на расходы
НИОКР - всего	5140	за 2017 г.	-	-	-	-	-	-	-
	5150	за 2016 г.	-	-	-	-	-	-	-
в том числе:	5141	за 2017 г.	-	-	-	-	-	-	-
	5151	за 2016 г.	-	-	-	-	-	-	-

1.5. Незаконченные и неоформленные НИОКР и незаконченные операции по приобретению нематериальных активов

Наименование показателя	Код	Период	На начало года	Изменения за период			На конец периода
				затраты за период	списано затрат как не давших положительного результата	принято к учету в качестве нематериальных активов или НИОКР	
Затраты по незаконченным исследованиям и разработкам - всего	5160	за 2017 г.	-	-	-	-	
	5170	за 2016 г.	-	-	-	-	
в том числе:							
незаконченные операции по приобретению нематериальных активов - всего	5161	за 2017 г.	-	-	-	-	
	5171	за 2016 г.	-	-	-	-	
	5180	за 2017 г.	-	-	-	-	
в том числе:	5190	за 2016 г.	-	-	-	-	
	5181	за 2017 г.	-	-	-	-	
	5191	за 2016 г.	-	-	-	-	



Клементьева Наталья
Владимировна
(расшифровка подписи)

Руководитель
(подпись)

16 февраля 2018 г.

2.2. Незавершенные капитальные вложения


Наименование показателя	Код	Период	На начало года	Изменения за период			На конец периода
				затраты за период	списано	принято к учету в качестве основных средств или увеличена стоимость	
Незавершенное строительство и незаконченные операции по приобретению, модернизации и т.п. основных средств - всего	5240	за 2017 г.	-	45	-	(45)	-
	5250	за 2016 г.	-	-	-	-	-
в том числе: Автомашина LADA LARGUS	5241	за 2017 г.	-	45	-	-	45
	5251	за 2016 г.	-	-	-	-	-

2.3. Изменение стоимости основных средств в результате достройки, дооборудования, реконструкции и частичной ликвидации

Наименование показателя	Код	
	за 2017 г.	за 2016 г.
Увеличение стоимости объектов основных средств в результате достройки, дооборудования, реконструкции - всего	5260	-
	5261	-
Уменьшение стоимости объектов основных средств в результате частичной ликвидации - всего:	5270	-
	5271	-

2.4. Иное использование основных средств

Наименование показателя	Код	На 31 декабря 2017 г.	На 31 декабря 2016 г.	На 31 декабря 2015 г.
Переданные в аренду основные средства, числящиеся на балансе	5280	-	-	-
Переданные в аренду основные средства, числящиеся за балансом	5281	-	-	-
Полученные в аренду основные средства, числящиеся на балансе	5282	-	-	-
Полученные в аренду основные средства, числящиеся за балансом	5283	-	665	-
Объекты недвижимости, принятые в эксплуатацию и фактически используемые, находящиеся в процессе государственной регистрации	5284	-	-	-
Основные средства, переведенные на консервацию	5285	-	-	-
Иное использование основных средств (залог и др.)	5286	-	-	-
	5287	-	-	-



Клементьева Наталья
Владимировна
(расшифровка подписи)

Руководитель (подпись)

16 февраля 2018 г.

3.2. Иное использование финансовых вложений

Наименование показателя	Код	На 31 декабря 2017 г.	На 31 декабря 2016 г.	На 31 декабря 2015 г.
Финансовые вложения, находящиеся в залоге - всего	5320	-	-	-
в том числе:				
Финансовые вложения, переданные третьим лицам (кроме продажи) - всего	5321	-	-	-
в том числе:				
Иное использование финансовых вложений	5325	-	-	-
	5326	-	-	-
	5329	-	-	-



(Handwritten signature in blue ink)

Клементьева Наталья Владимировна
(расшифровка подписи)

Руководитель
(подпись)

16 февраля 2018 г.

5. Дебиторская и кредиторская задолженность
5.1. Наличие и движение дебиторской задолженности

Наименование показателя	Код	Период	Изменения за период										На конец периода								
			На начало года		выбыло						востановление резерва		перевод из дебиторской в кредиторскую задолженность	перевод из кредиторской в дебиторскую задолженность	учтенная по условиям договора	величина резерва по сомнительным долгам					
			учтенная по условиям договора	величина резерва по сомнительным долгам	в результате хозяйственных операций (сумма долга по сделке, операции)	поступление	причитающиеся проценты, штрафы и иные начисления	погашение	списание на финансовый результат	восстановление резерва	перевод из долго- в краткосрочную задолженность	перевод из дебиторской в кредиторскую задолженность					перевод из кредиторской в дебиторскую задолженность				
Долгосрочная дебиторская задолженность - всего	5501 5521	за 2017 г. за 2016 г.	- -	- -	- -	- -	- -	- -	- -	- -	- -	- -	- -	- -	- -	- -	- -	- -	- -		
в том числе:																					
Расчеты с покупателями и заказчиками	5502 5522	за 2017 г. за 2016 г.	- -	- -	- -	- -	- -	- -	- -	- -	- -	- -	- -	- -	- -	- -	- -	- -	- -	- -	
Авансы выданные	5503	за 2017 г.	-	-	-	-	-	-	-	-	-	-	-	-	-	-	-	-	-	-	
Прочая	5504 5524 5505 5525	за 2017 г. за 2016 г. за 2017 г. за 2016 г.	- - - -	- - - -	- - - -	- - - -	- - - -	- - - -	- - - -	- - - -	- - - -	- - - -	- - - -	- - - -	- - - -	- - - -	- - - -	- - - -	- - - -	- - - -	
Краткосрочная дебиторская задолженность - всего	5510 5530	за 2017 г. за 2016 г.	508 609	(43) (43)	417 348	(393) (451)	- -	- -	- -	- -	- -	- -	- -	- -	- -	- -	- -	- -	559 508	(43) (43)	
в том числе:																					
Расчеты с покупателями и заказчиками	5511 5531	за 2017 г. за 2016 г.	403 454	(43) (43)	332 306	(301) (357)	- -	- -	- -	- -	- -	- -	- -	- -	- -	- -	- -	- -	433 403	(43) (43)	
Авансы выданные	5512 5532	за 2017 г. за 2016 г.	42 46	- -	50 42	(41) (45)	- -	- -	- -	- -	- -	- -	- -	- -	- -	- -	- -	- -	51 42	(43) (43)	
Прочая	5513 5533 5514 5534	за 2017 г. за 2016 г. за 2017 г. за 2016 г.	63 110 - -	- -	35 1	(51) (48)	- -	- -	- -	- -	- -	- -	- -	- -	- -	- -	- -	- -	74 63	(43) (43)	
Итого	5500 5520	за 2017 г. за 2016 г.	508 609	(43) (43)	417 348	(393) (451)	- -	- -	- -	- -	- -	- -	- -	- -	- -	- -	- -	- -	559 508	(43) (43)	

5.2. Просроченная дебиторская задолженность

Наименование показателя	Код	На 31 декабря 2017 г.		На 31 декабря 2016 г.		На 31 декабря 2015 г.	
		учтенная по условиям Договора	балансовая стоимость	учтенная по условиям Договора	балансовая стоимость	учтенная по условиям Договора	балансовая стоимость
Всего	5540	-	-	-	-	-	-
в том числе:							
расчеты с покупателями и заказчиками	5541	-	-	-	-	-	-
расчеты с поставщиками и заказчиками (в части авансовых платежей, предоплат)	5542	-	-	-	-	-	-
прочая	5543	-	-	-	-	-	-
	5544	-	-	-	-	-	-

5.3. Наличие и движение кредиторской задолженности

Наименование показателя	Код	Период	Остаток на начало года	Изменения за период					перевод из дебиторской в кредиторскую задолженность	перевод из кредиторской в дебиторскую задолженность	Остаток на конец периода
				поступление		погашение	выбыло	перевод из долгосрочную задолженность			
				в результате хозяйственных операций (сумма долга по сделке, операции)	причитающиеся проценты, штрафы и иные начисления						
Долгосрочная кредиторская задолженность - всего	5551 5571	за 2017 г. за 2016 г.	- -	- -	- -	- -	- -	- -	- -	- -	- -
в том числе:											
кредиты	5552	за 2017 г.	-	-	-	-	-	-	-	-	-
	5572	за 2016 г.	-	-	-	-	-	-	-	-	-
займы	5553	за 2017 г.	-	-	-	-	-	-	-	-	-
	5573	за 2016 г.	-	-	-	-	-	-	-	-	-
прочая	5554	за 2017 г.	-	-	-	-	-	-	-	-	-
	5574	за 2016 г.	-	-	-	-	-	-	-	-	-
	5555	за 2017 г.	-	-	-	-	-	-	-	-	-
	5575	за 2016 г.	-	-	-	-	-	-	-	-	-
Краткосрочная кредиторская задолженность - всего	5560 5580	за 2017 г. за 2016 г.	286 412	147 173	- -	(169) (159)	- -	(140) -	- -	27 -	292 286
в том числе:											
расчеты с поставщиками и подрядчиками	5561	за 2017 г.	165	30	-	(104)	-	-	-	-	91
	5581	за 2016 г.	238	165	-	(98)	-	(140)	-	-	165
авансы полученные	5562	за 2017 г.	9	24	-	(6)	-	-	-	-	27
	5582	за 2016 г.	33	8	-	(31)	-	-	-	-	9
расчеты по налогам и взносам	5563	за 2017 г.	3	93	-	(3)	-	-	-	27	120
	5583	за 2016 г.	3	-	-	-	-	-	-	-	3
кредиты	5564	за 2017 г.	-	-	-	-	-	-	-	-	-
	5584	за 2016 г.	-	-	-	-	-	-	-	-	-
займы	5565	за 2017 г.	-	-	-	-	-	-	-	-	-
	5585	за 2016 г.	-	-	-	-	-	-	-	-	-
прочая	5566	за 2017 г.	109	-	-	(55)	-	-	-	-	54
	5586	за 2016 г.	140	-	-	(31)	-	-	-	-	109
	5567	за 2017 г.	-	-	-	-	-	-	-	-	-
	5587	за 2016 г.	-	-	-	-	-	-	-	-	-
Итого	5550	за 2017 г.	286	147	-	(169)	-	(140)	-	27	292
	5570	за 2016 г.	412	173	-	(159)	-	(140)	-	-	286

6. Затраты на производство

Наименование показателя	Код	за 2017 г.	за 2016 г.
Материальные затраты	5610	1 703	1 230
Расходы на оплату труда	5620	7 973	7 736
Отчисления на социальные нужды	5630	1 309	1 283
Амортизация	5640	89	43
Прочие затраты	5650	1 222	967
Итого по элементам	5660	12 296	11 259
Изменение остатков (прирост [-]): незавершенного производства, готовой продукции и др.	5670	-	-
Изменение остатков (уменьшение [+]): незавершенного производства, готовой продукции и др.	5680	-	-
Итого расходы по обычным видам деятельности	5600	12 296	11 259



Клементьева Наталья
Владимировна
(расшифровка подписи)

Руководитель (подпись)

16 февраля 2018 г.